


GUIDE

NOTRE DOCUMENT CI-DESSOUS VOUS AIDERA À CHOISIR
LE BON TAPIS POUR VOTRE INTÉRIEUR



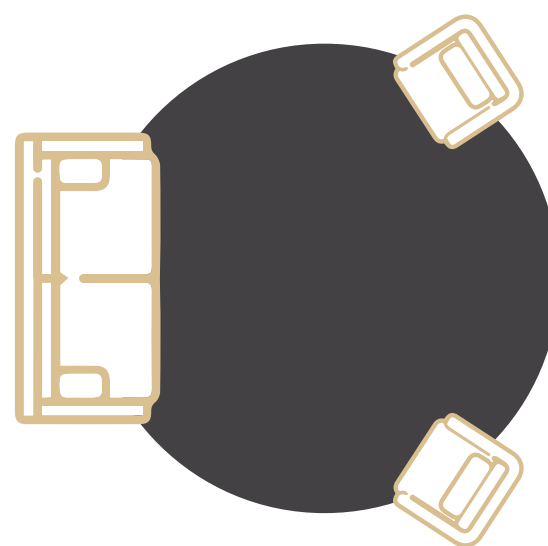
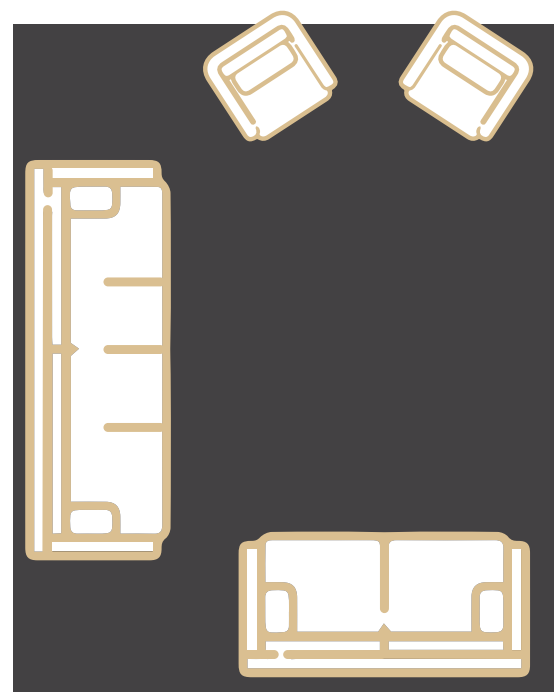
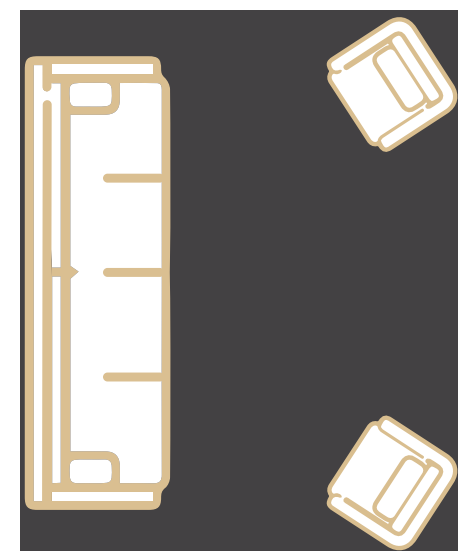
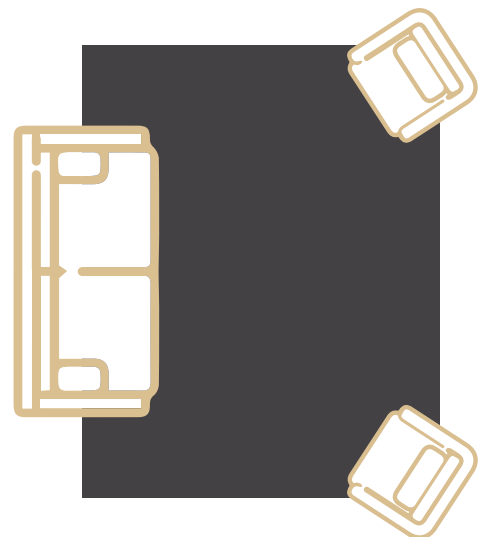
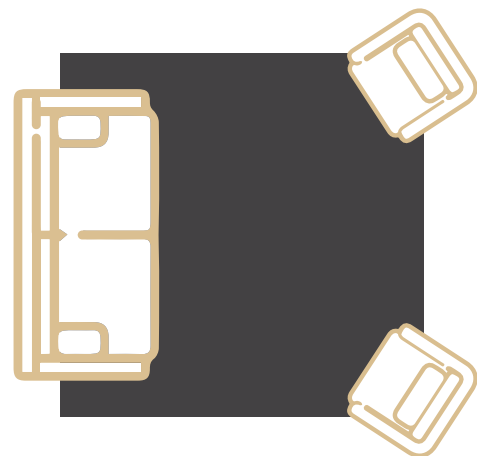
NOS TAILLES STANDARD RECOMMANDÉES

CM	POUCE
140X200	4' 7" X 6' 7"
170X240	5' 7" X 7' 10"
200X280	6' 7" X 9' 2"
220X310	7' 3" X 10' 2"
240X340	7' 10" X 11' 2"
270X380	8' 10" X 12' 6"
300X420	9' 10" X 13' 9" (Demande spéciale)

- La taille du tapis doit être choisie en fonction du mobilier ou selon la taille de la chambre.
- Si vous choisissez votre tapis en fonction de la taille de la pièce, nous vous recommandons de placer le tapis à 25cm de chaque mur.
- Assurez-vous que le tapis ne perturbe pas l'ouverture de la porte ou du placard.

CONSEILS POUR METTRE EN PLACE VOTRE TAPIS

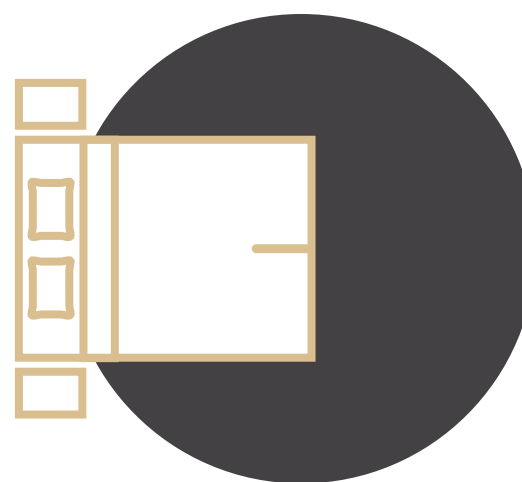
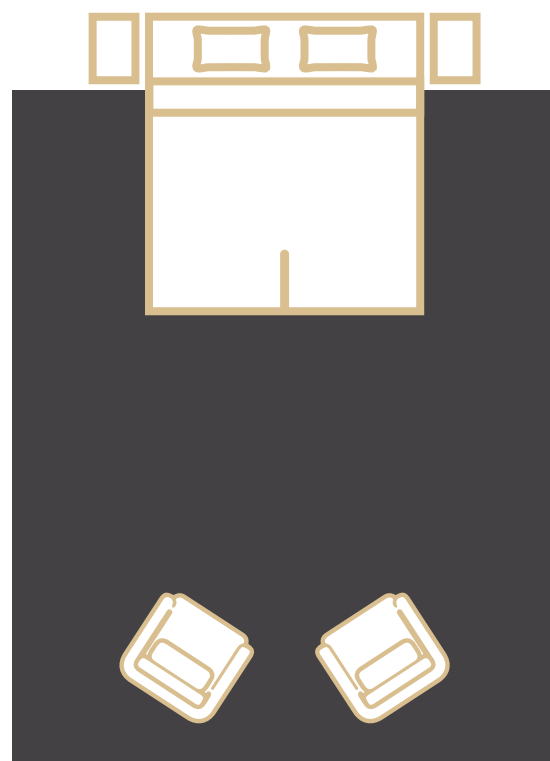
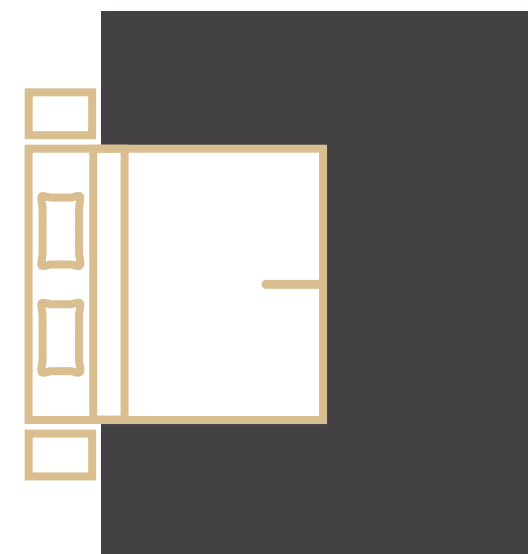
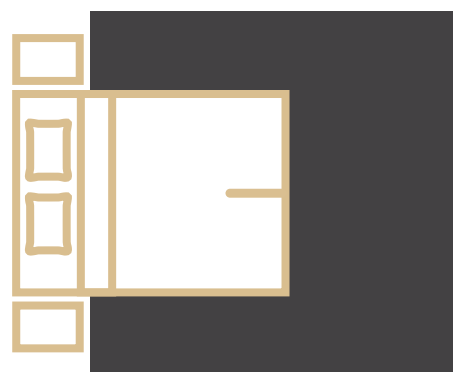
SALON



- Le tapis doit être placé partiellement ou entièrement sous les canapés ou les fauteuils.

CONSEILS POUR METTRE EN PLACE VOTRE TAPIS


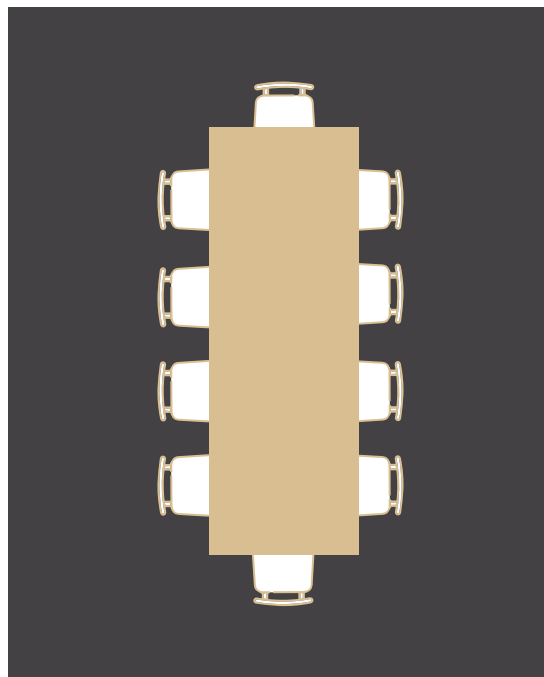

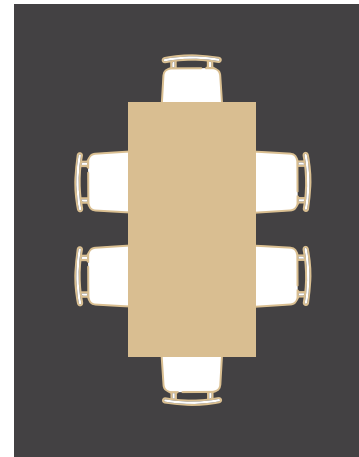

CHAMBRE À COUCHER



- Le tapis devrait commencer juste après la table de nuit
- Le tapis doit être d'au moins 70 cm de chaque côté du lit afin que vous puissiez descendre confortablement.

CONSEILS POUR METTRE EN PLACE VOTRE TAPIS

SALLE À MANGER



- Assurez-vous que la taille du tapis soit assez grande, afin que les chaises se trouvent toujours sur le tapis lorsque vous êtes assis et lorsque vous retirez la chaise pour vous asseoir ou vous lever.
- Nous recommandons d'ajouter à votre tapis 70 à 80 cm de chaque côté de la table selon la grandeur de vos chaises.
 - Il n'y a rien de pire qu'une chaise assise entre le tapis et le sol, elle sera chancelante et inconfortable.