


## GUIDE

NOTRE DOCUMENT CI-DESSOUS VOUS AIDERA À CHOISIR  
LE BON TAPIS POUR VOTRE INTÉRIEUR



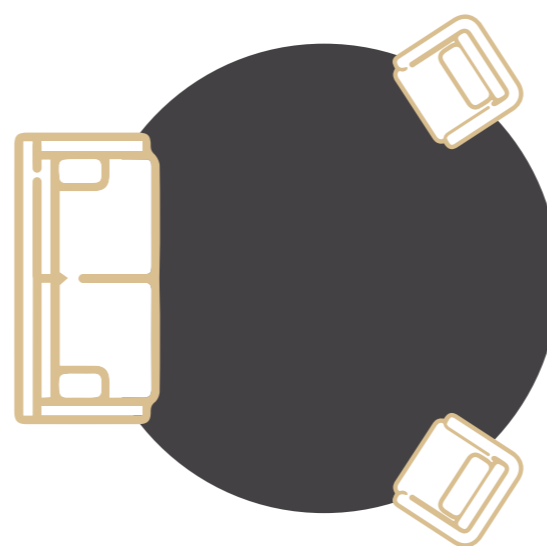
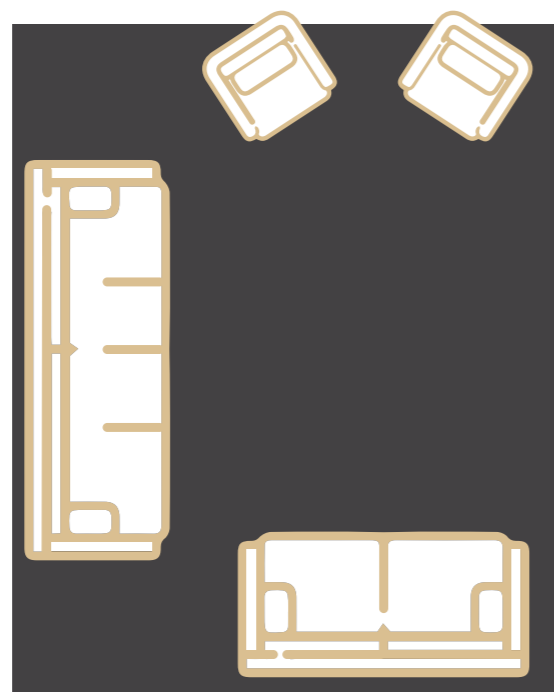
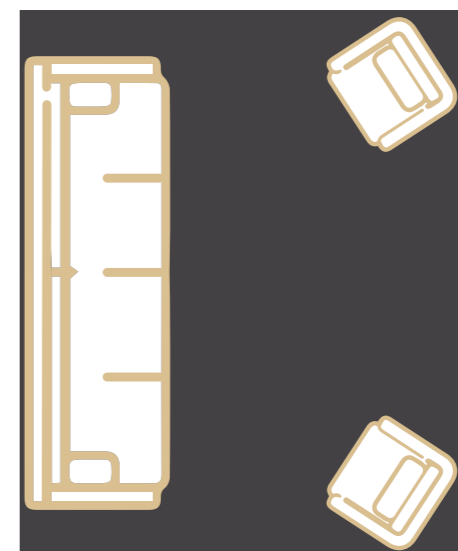
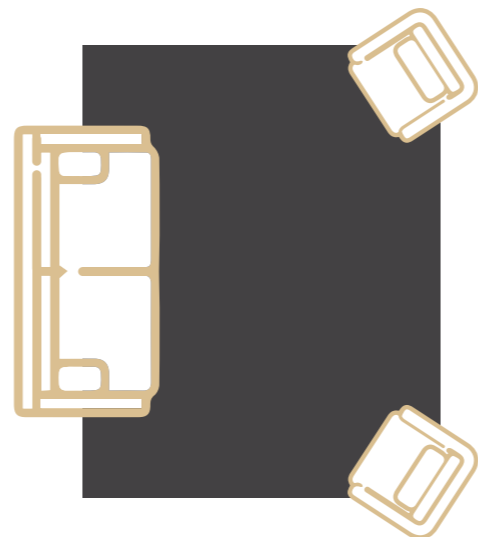
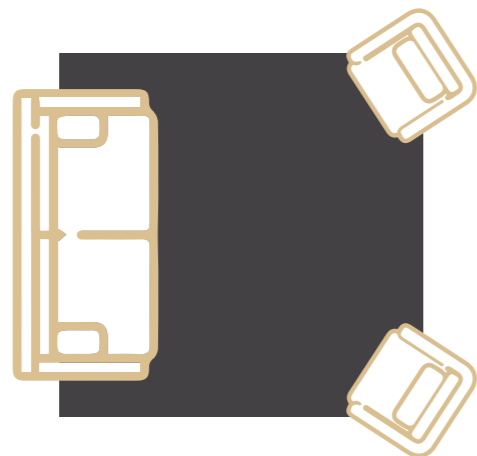
### NOS TAILLES STANDARD RECOMMANDÉES

CM	POUCE
140X200	4' 7" X 6' 7"
170X240	5' 7" X 7' 10"
200X280	6' 7" X 9' 2"
220X310	7' 3" X 10' 2"
240X340	7' 10" X 11' 2"
270X380	8' 10" X 12' 6"
300X420	9' 10" X 13' 9" (Demande spéciale)

- La taille du tapis doit être choisie en fonction du mobilier ou selon la taille de la chambre.
- Si vous choisissez votre tapis en fonction de la taille de la pièce, nous vous recommandons de placer le tapis à 25cm de chaque mur.
- Assurez-vous que le tapis ne perturbe pas l'ouverture de la porte ou du placard.

## CONSEILS POUR METTRE EN PLACE VOTRE TAPIS

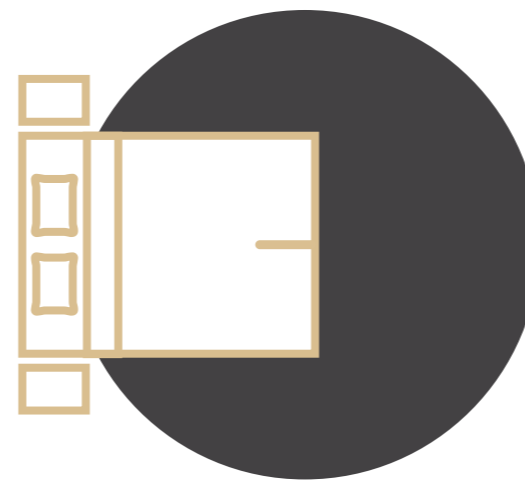
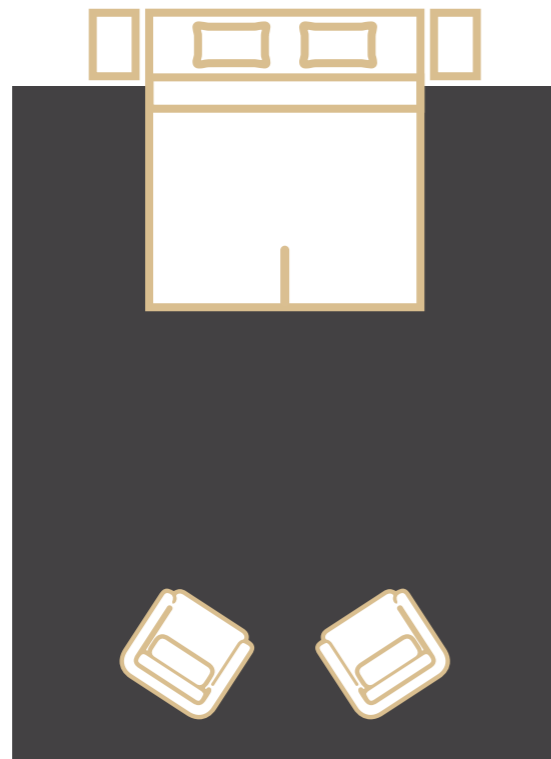
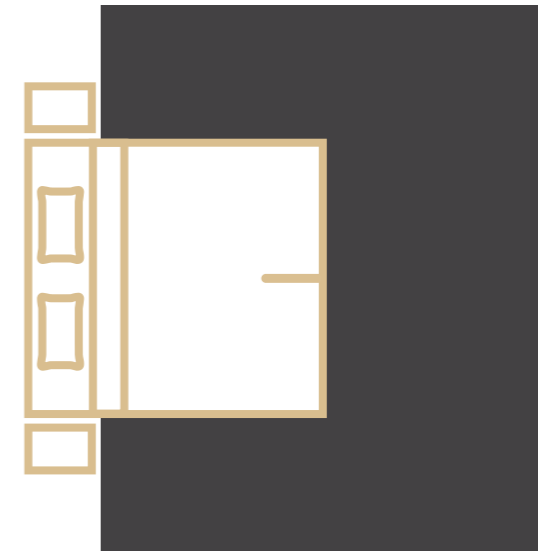

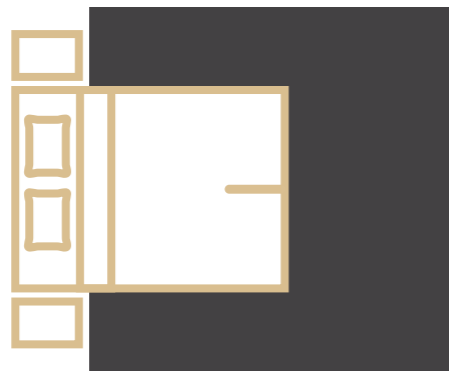
### SALON



- Le tapis doit être placé partiellement ou entièrement sous les canapés ou les fauteuils.

## CONSEILS POUR METTRE EN PLACE VOTRE TAPIS




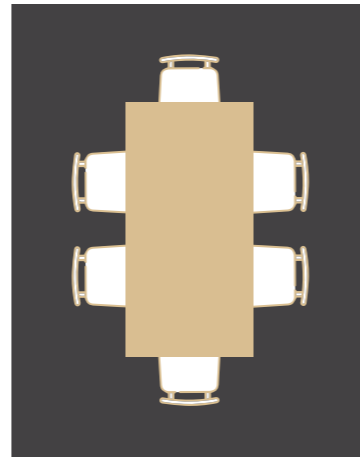
### CHAMBRE À COUCHER



- Le tapis devrait commencer juste après la table de nuit
- Le tapis doit être d'au moins 70 cm de chaque côté du lit afin que vous puissiez descendre confortablement.

## CONSEILS POUR METTRE EN PLACE VOTRE TAPIS

### SALLE À MANGER



- Assurez-vous que la taille du tapis sera assez grande, afin que les chaises soient toujours sur le tapis lorsque vous êtes assis et lorsque vous retirez la chaise pour vous asseoir ou vous lever.
- Il n'y a rien de pire qu'une chaise assise entre le tapis et le sol, elle sera chancelante et inconfortable.